Οδηγός ανάρτησης των ενιαίων κειμένων της ΔΟΕ 2026 - 2027

Φάση 2Α

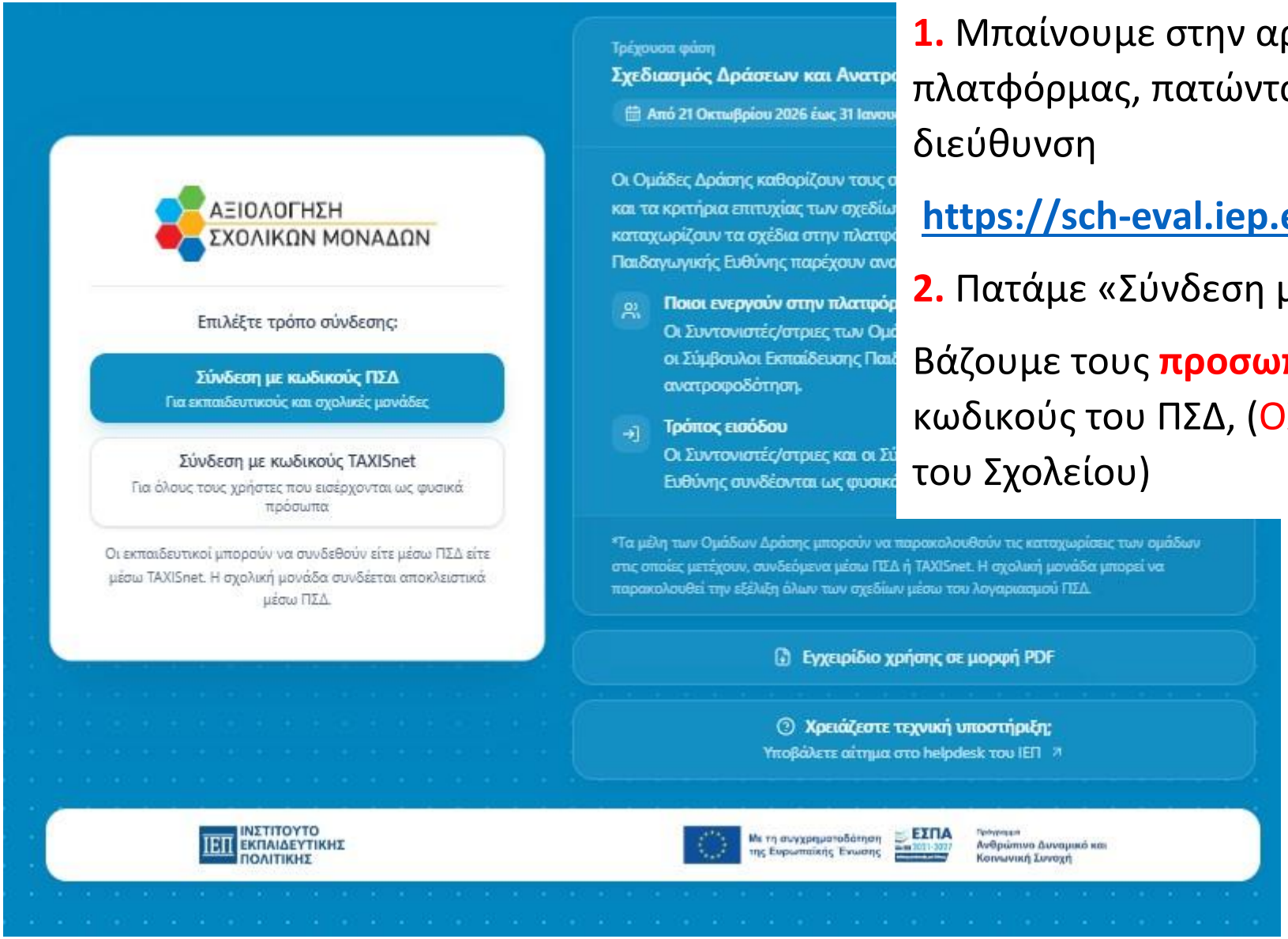

1. Μπαίνουμε στην αρχική σελίδα της πλατφόρμας, πατώντας την παρακάτω διεύθυνση

https://sch-eval.iep.edu.gr/login

2. Πατάμε «Σύνδεση με κωδικούς ΠΣΔ»

Βάζουμε τους **προσωπικούς** μας κωδικούς του ΠΣΔ, (ΟΧΙ τους κωδικούς του Σχολείου)

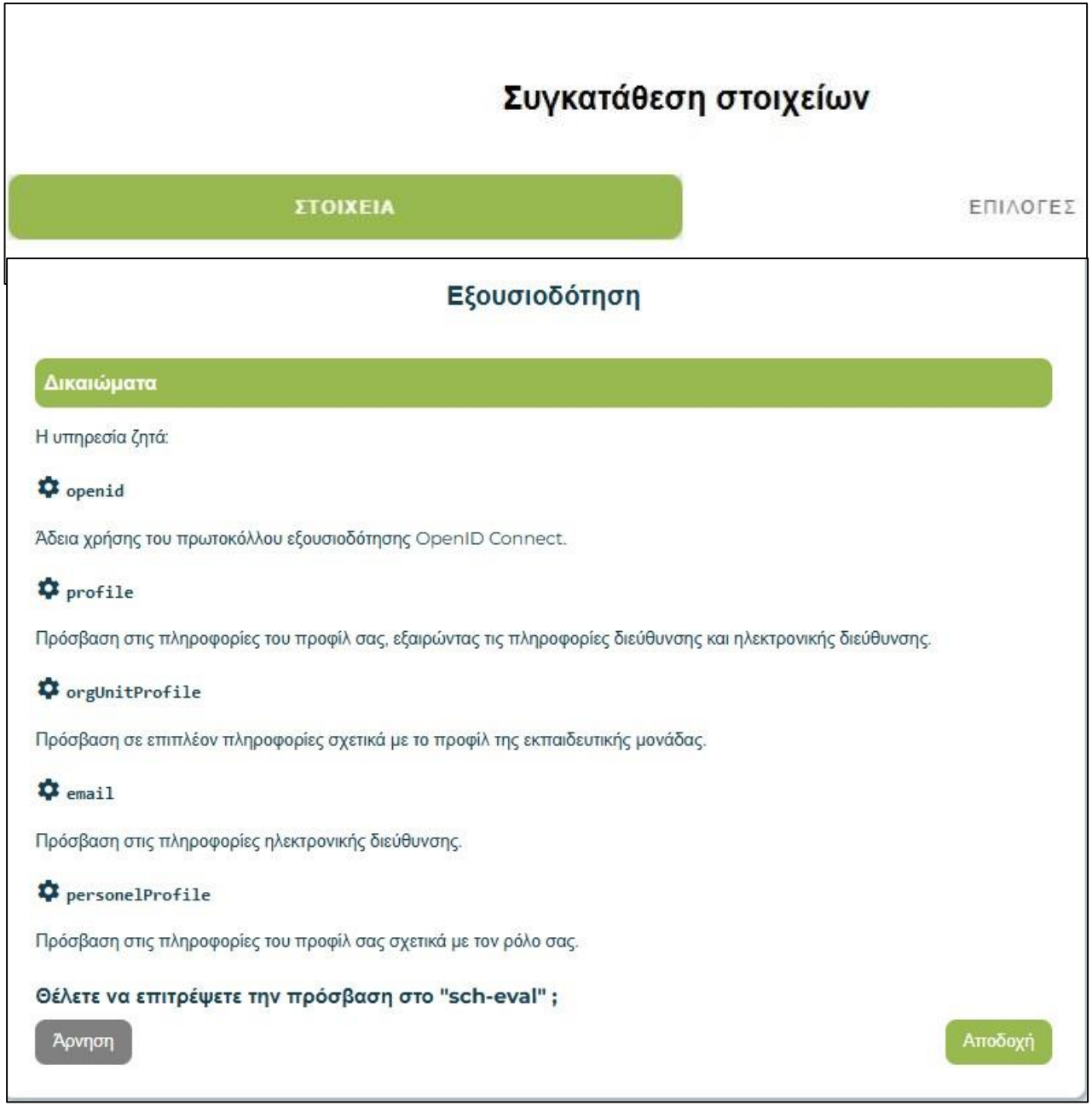

3.

Μας ανοίγουν διαδοχικά δύο καρτέλες.

Στη «**Συγκατάθεση στοιχείων**» πατάμε στο κάτω μέρος της οθόνης , **ΕΠΙΒΕΒΑΙΩΣΗ** και στην επόμενη καρτέλα που ζητά «**Εξουσιοδότηση**», πατάμε «**Αποδοχή**»

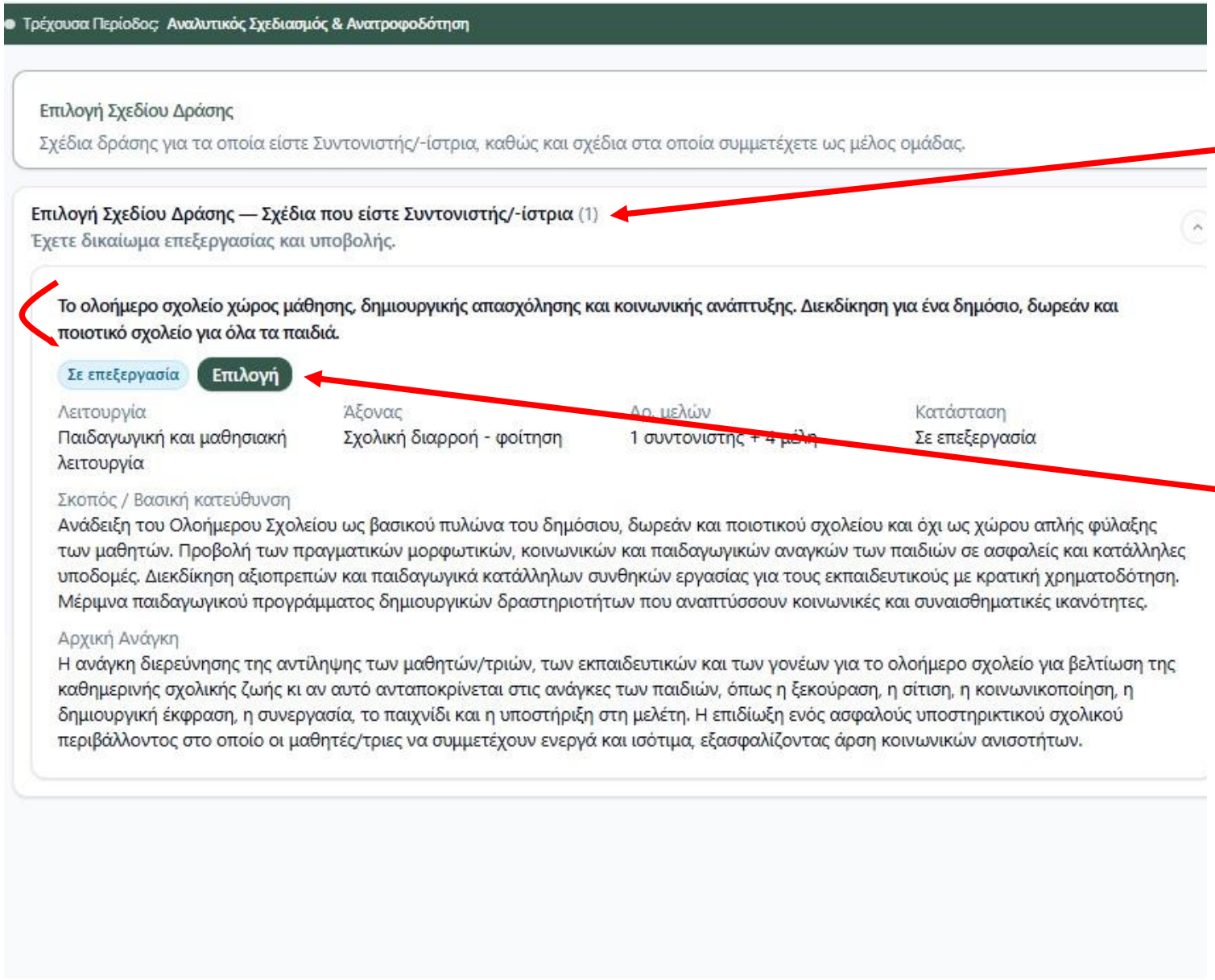

4. Έχουμε μπει στην αρχική σελίδα, όπου φαίνεται ο αριθμός των σχεδίων δράσης, στα οποία είμαστε συντονιστ(ρι)ές.

Αν έχουμε μόνο ένα σχέδιο δράσης, πηγαίνουμε απευθείας στο πλήκτρο «Επιλογή».

Αν έχουμε περισσότερα από ένα σχέδια δράσης (ως συντονιστ(ρι)ές, τότε πρώτα επιλέγουμε συγκεκριμένο σχέδιο δράσης και κατόπιν πηγαίνουμε στην «Επιλογή».

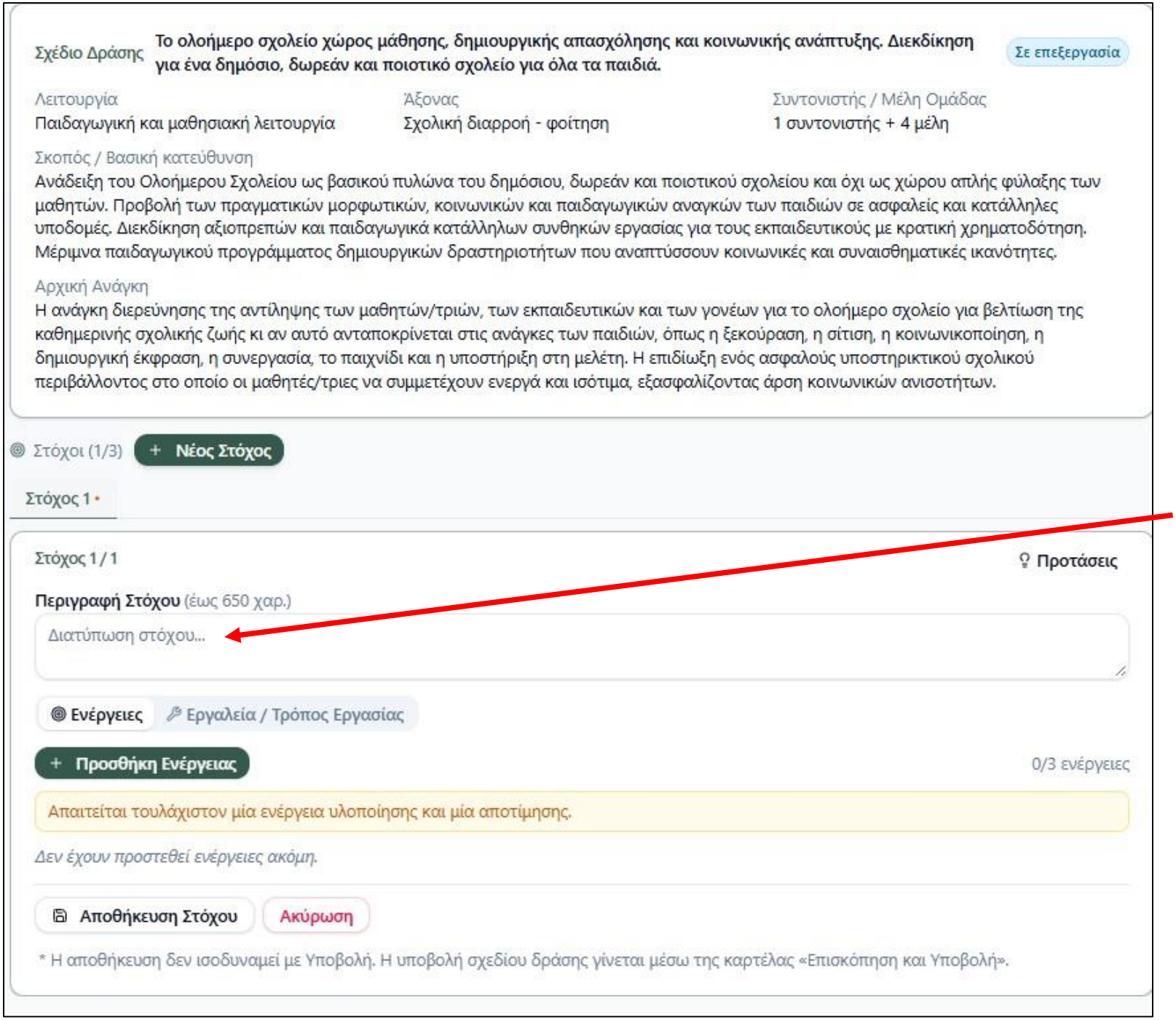

5. Στη σελίδα αυτή φαίνονται το σχέδιο δράσης, που αναρτήθηκε στην προηγούμενη φάση.

Στα κείμενα της ΔΟΕ η προηγούμενη φάση είναι με κόκκινα γράμματα στην αρχή κάθε σχεδίου.

Πηγαίνουμε απ' ευθείας στην «**Περιγραφή Στόχου**» και στο πεδίο «**Διατύπωση στόχου**» επικολλάμε με copy-paste (με το ποντίκι του υπολογιστή), το αντίστοιχο κείμενο από τον **Στόχο 1**, των κειμένων της ΔΟΕ.

ΠΡΟΣΟΧΗ: Να έχουμε ήδη ανοίξει τα ενιαία κείμενα της ΔΟΕ, να τα έχουμε έτοιμα στην κάτω μπάρα του υπολογιστή μας και να επιβεβαιώσουμε ότι είμαστε στον αντίστοιχο Άξονα και Στόχο.

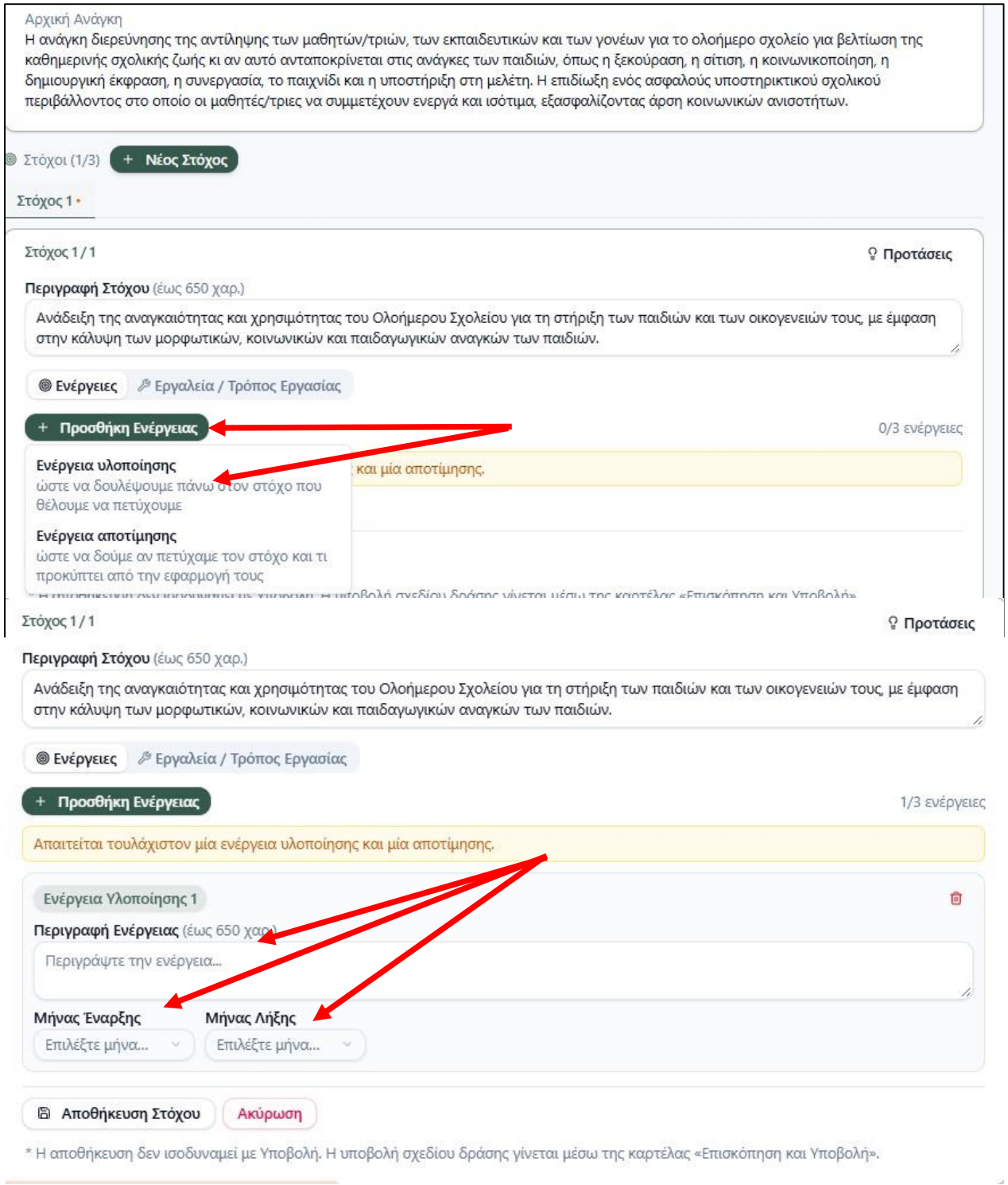

6. Αφού επικολλήσουμε τον Στόχο 1, πατάμε το πλήκτρο Προσθήκη Ενέργειας και στο αναδυόμενο παράθυρο, επιλέγουμε το πεδίο «**Ενέργεια υλοποίησης**».

7. Πηγαίνουμε στο πεδίο «Περιγραφή Ενέργειας» και επικολλάμε το αντίστοιχο κείμενο της ΔΟΕ από το πεδίο **Ενέργεια υλοποίησης 1**

Αντιστοίχως, επιλέγουμε τους Μήνες Έναρξης και Λήξης, όπως είναι στο κείμενο της ΔΟΕ.

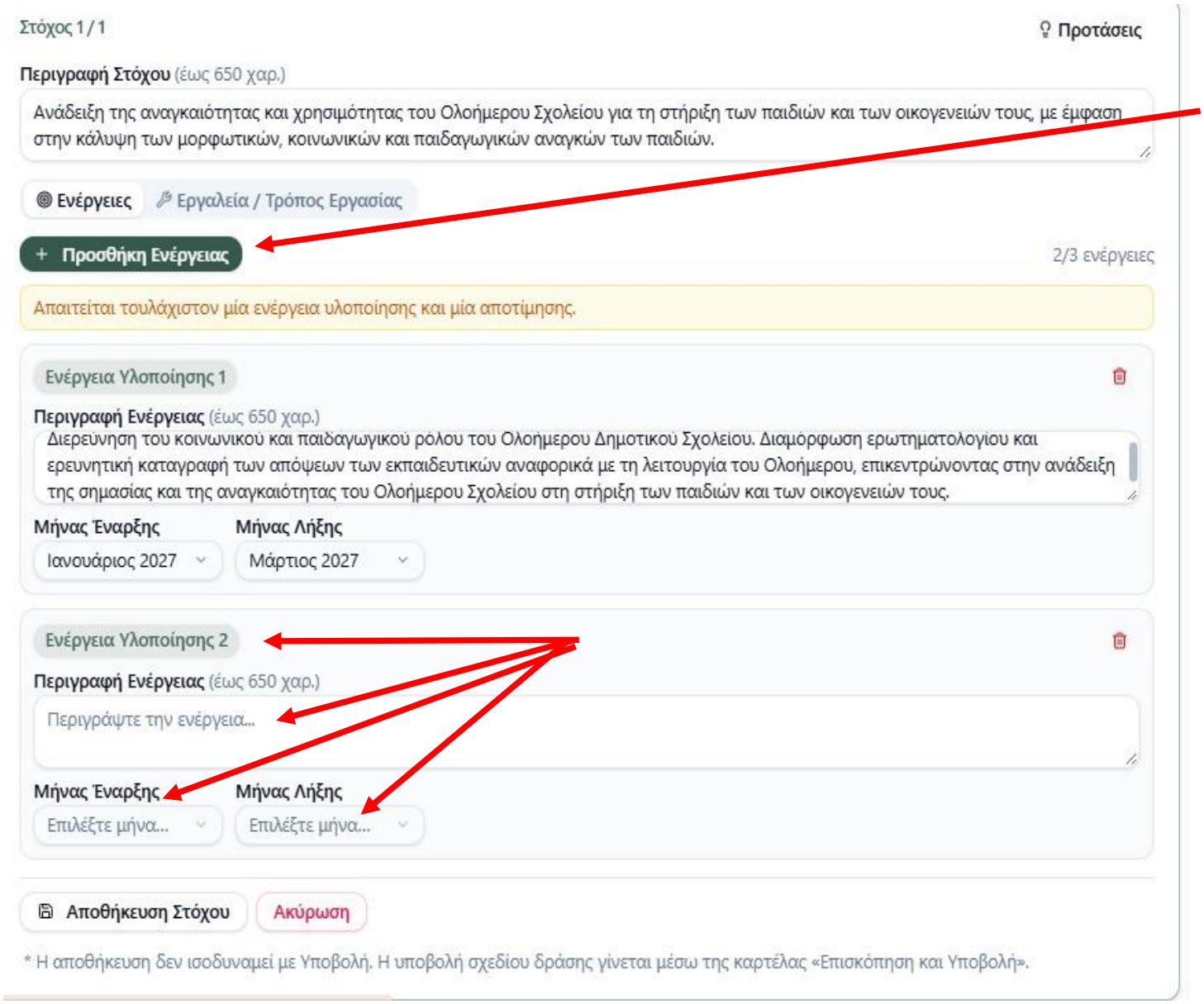

8. Ξαναπατάμε το πλήκτρο Προσθήκη Ενέργειας και στο αναδυόμενο παράθυρο, επιλέγουμε και πάλι το πεδίο «**Ενέργεια υλοποίησης**».

Εμφανίζεται η «**Ενέργεια υλοποίησης 2**» (μπορεί να χρειάζεται, αναλόγως το μέγεθος της οθόνης σας, να scrollάρετε προς τα κάτω).

Πηγαίνουμε πάλι στο πεδίο «Περιγραφή Ενέργειας» και επικολλάμε το αντίστοιχο κείμενο της ΔΟΕ από το πεδίο **Ενέργεια υλοποίησης 2**

Αντιστοίχως, επιλέγουμε τους Μήνες Έναρξης και Λήξης, όπως είναι στο κείμενο της ΔΟΕ.

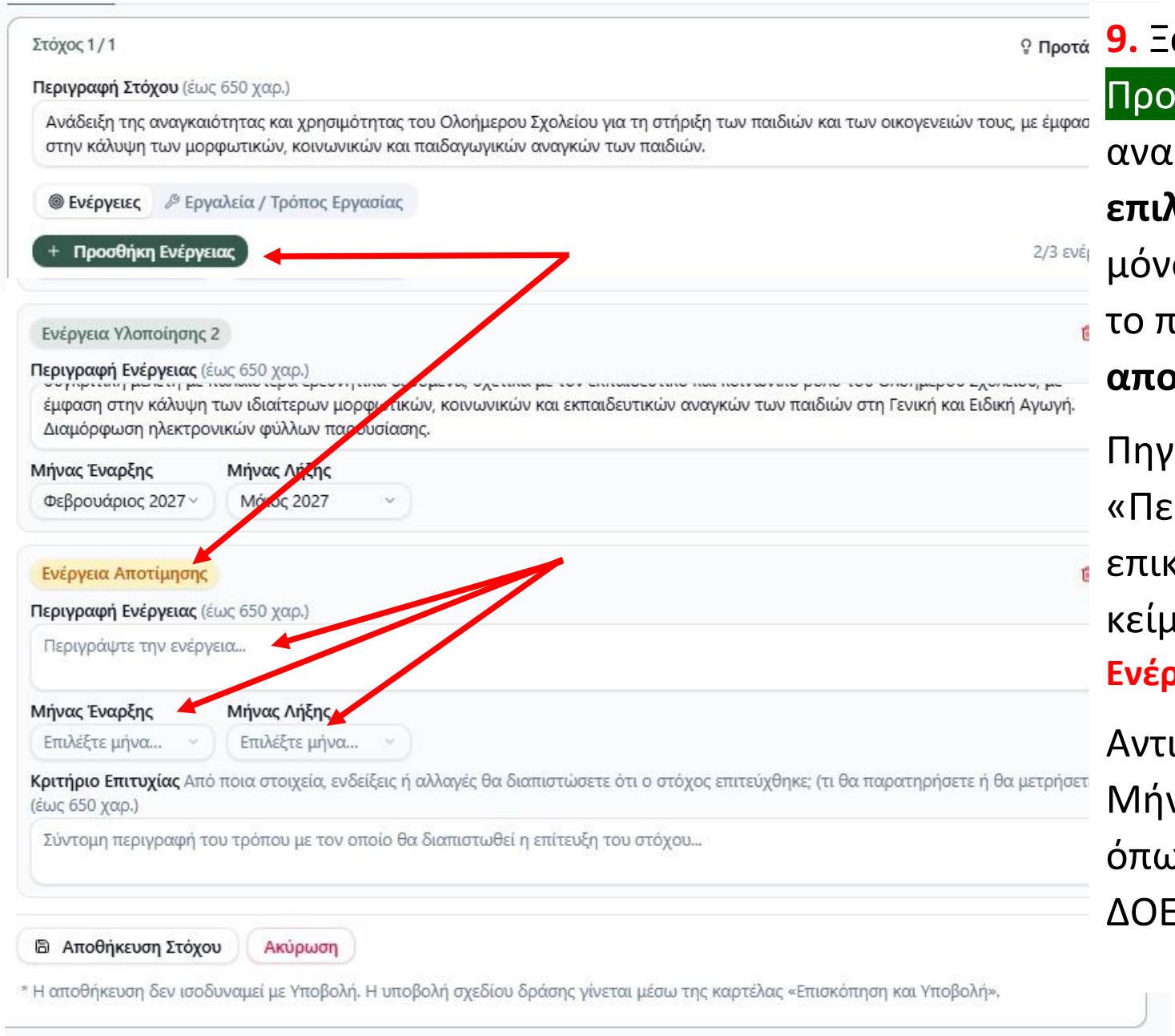

9. Ξαναπατάμε το πλήκτρο Προσθήκη Ενέργειας και στο αναδυόμενο παράθυρο, **επιλέγουμε τώρα** (άλλωστε μόνο αυτό είναι τώρα ενεργό) το πεδίο «**Ενέργεια αποτίμησης**».

Πηγαίνουμε στο πεδίο «Περιγραφή Ενέργειας» και επικολλάμε το αντίστοιχο κείμενο της ΔΟΕ από το πεδίο **Ενέργεια Αποτίμησης 1**

Αντιστοίχως, επιλέγουμε τους Μήνες Έναρξης και Λήξης, όπως είναι στο κείμενο της ΔΟΕ.

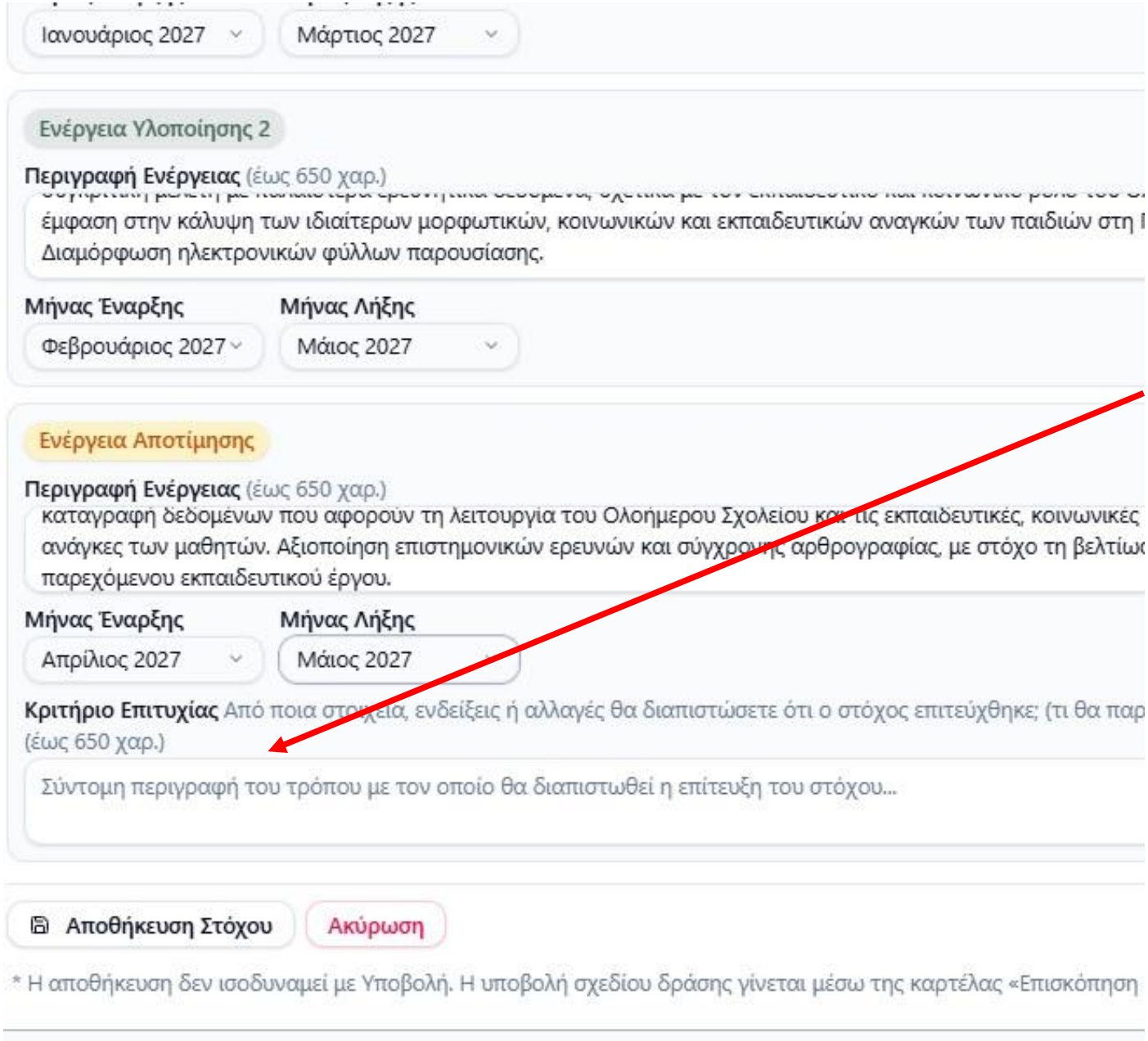

10. Scrollάρουμε προς τα κάτω και πηγαίνουμε στο πεδίο «Κριτήριο Επιτυχίας», όπου επικολλάμε το αντίστοιχο πεδίο από τα κείμενα της ΔΟΕ.

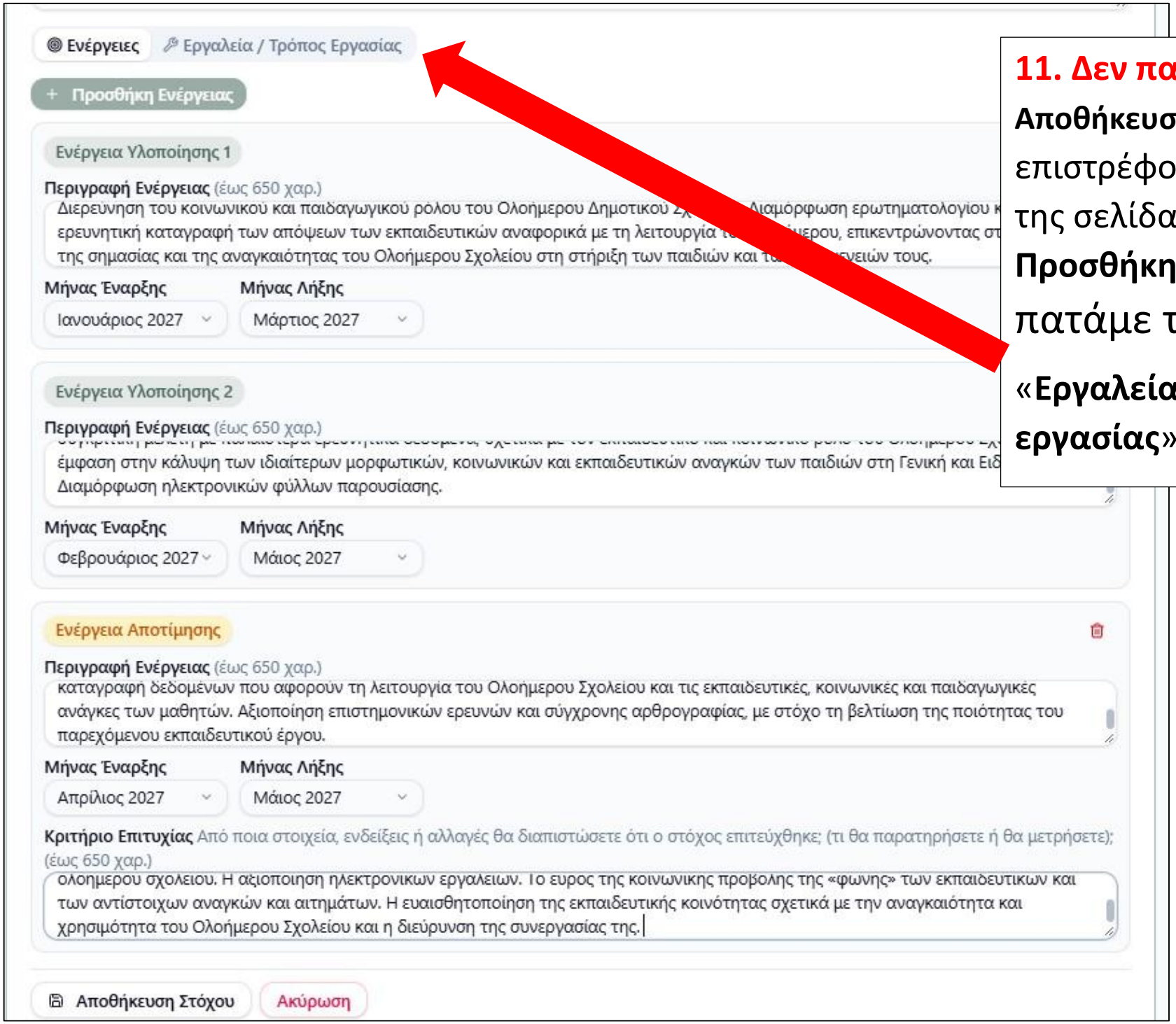

11. Δεν πατάμε ακόμη **Αποθήκευση**, αλλά επιστρέφουμε στην κορυφή της σελίδας, **πάνω από την Προσθήκη Ενέργειας** και πατάμε το πλήκτρο «**Εργαλεία / Τρόπος εργασίας**».

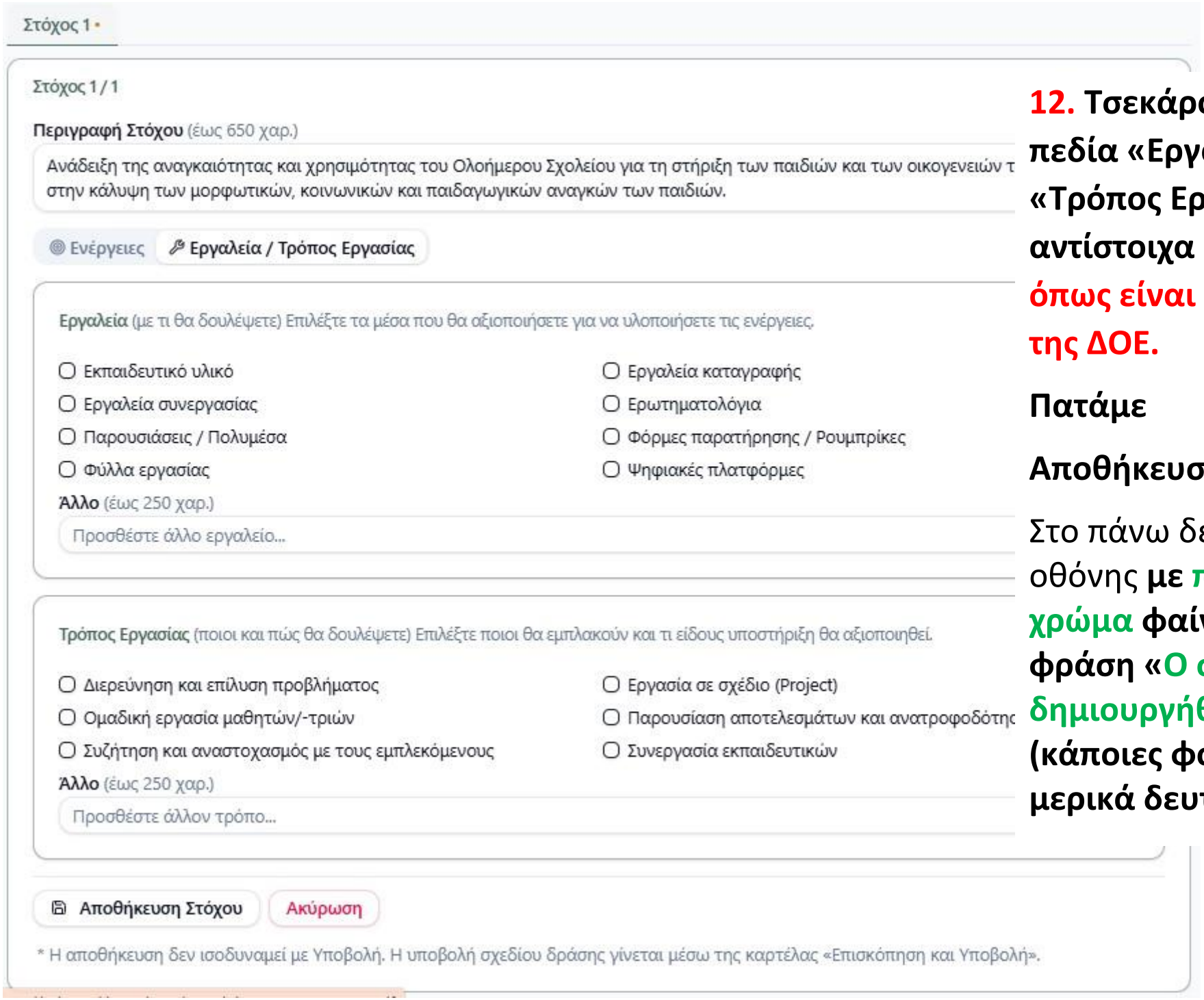

12. Τσεκάρουμε στα δύο πεδία «Εργαλεία» και «Τρόπος Εργασίας», τα αντίστοιχα κουτάκια, όπως είναι στα κείμενα της ΔΟΕ.

Πατάμε

Αποθήκευση Στόχου.

Στο πάνω δεξί μέρος της οθόνης **με πράσινο χρώμα φαίνεται η φράση «Ο στόχος δημιουργήθηκε» (κάποιες φορές αργεί μερικά δευτερόλεπτα).**

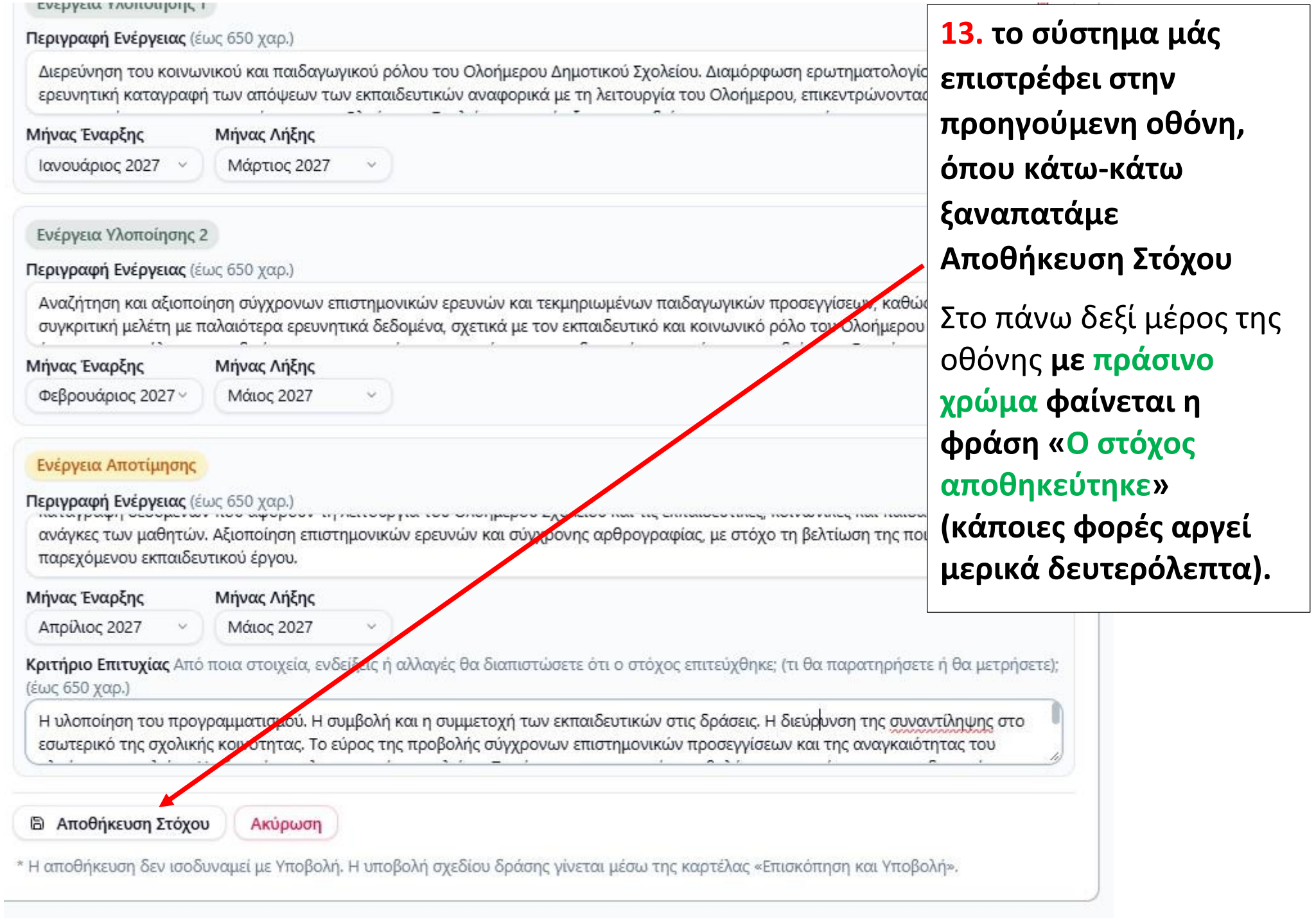

13. το σύστημα μάς επιστρέφει στην προηγούμενη οθόνη, όπου κάτω-κάτω ξαναπατάμε Αποθήκευση Στόχου

Στο πάνω δεξί μέρος της οθόνης **με πράσινο χρώμα φαίνεται η φράση «Ο στόχος αποθηκεύτηκε» (κάποιες φορές αργεί μερικά δευτερόλεπτα).**

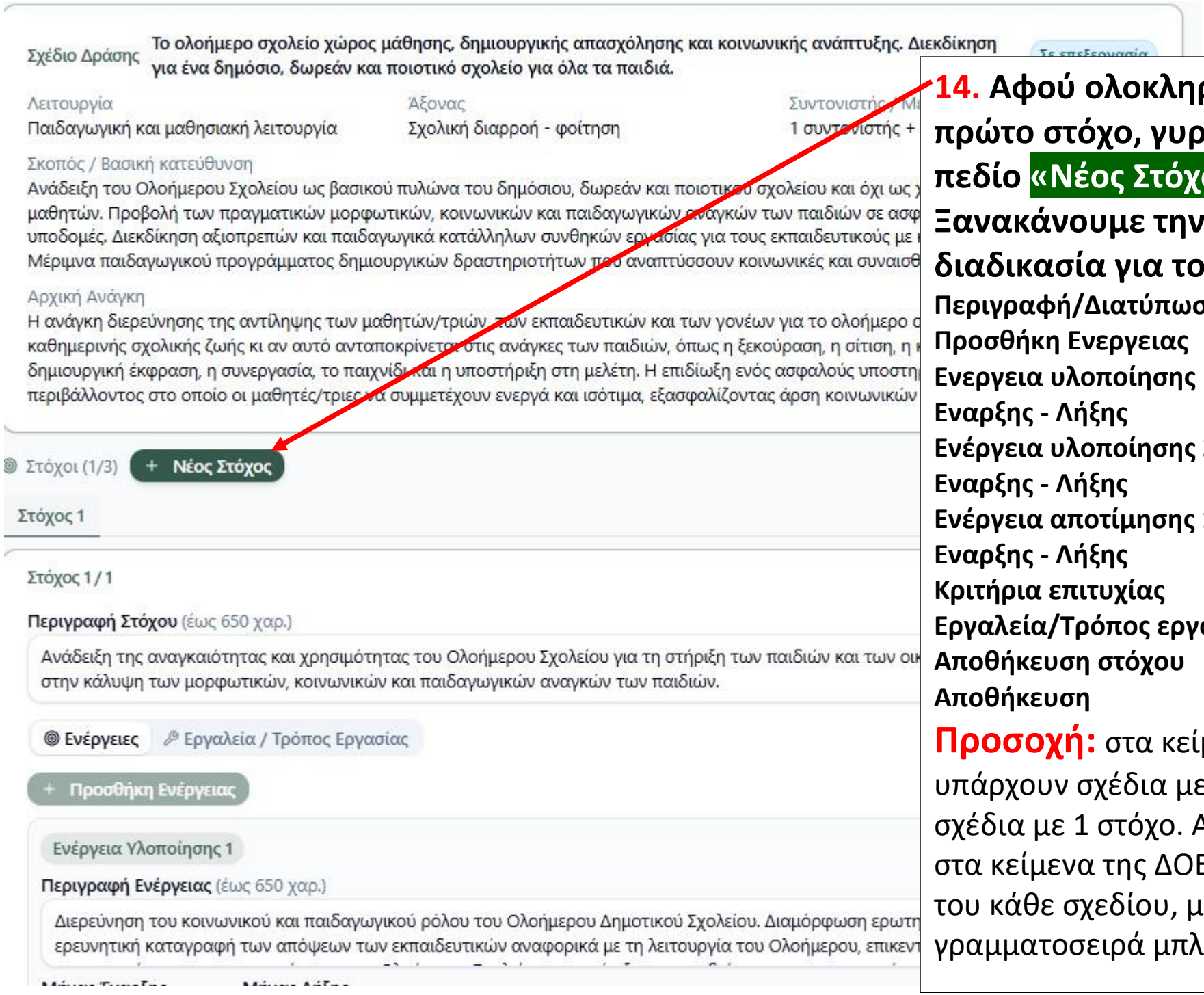

14. Αφού ολοκληρώσαμε τον πρώτο στόχο, γυρνάμε στο πεδίο «Νέος Στόχος» Ξανακάνουμε την ίδια διαδικασία για τον Στόχο 2.

Περιγραφή/Διατύπωση στόχου 2
Προσθήκη Ενεργειας
Ενεργεια υλοποίησης 1 / Μήνες Εναρξης - Λήξης
Ενέργεια υλοποίησης 2 / Μήνες Εναρξης - Λήξης
Ενέργεια αποτίμησης 1 / Μήνες Εναρξης - Λήξης
Κριτήρια επιτυχίας
Εργαλεία/Τρόπος εργασίας
Αποθήκευση στόχου
Αποθήκευση

Προσοχή: στα κείμενα της ΔΟΕ υπάρχουν σχέδια με 2 στόχους και σχέδια με 1 στόχο. Αυτό φαίνεται στα κείμενα της ΔΟΕ, στο τέλος του κάθε σχεδίου, με γραμματοσειρά μπλε χρώματος.

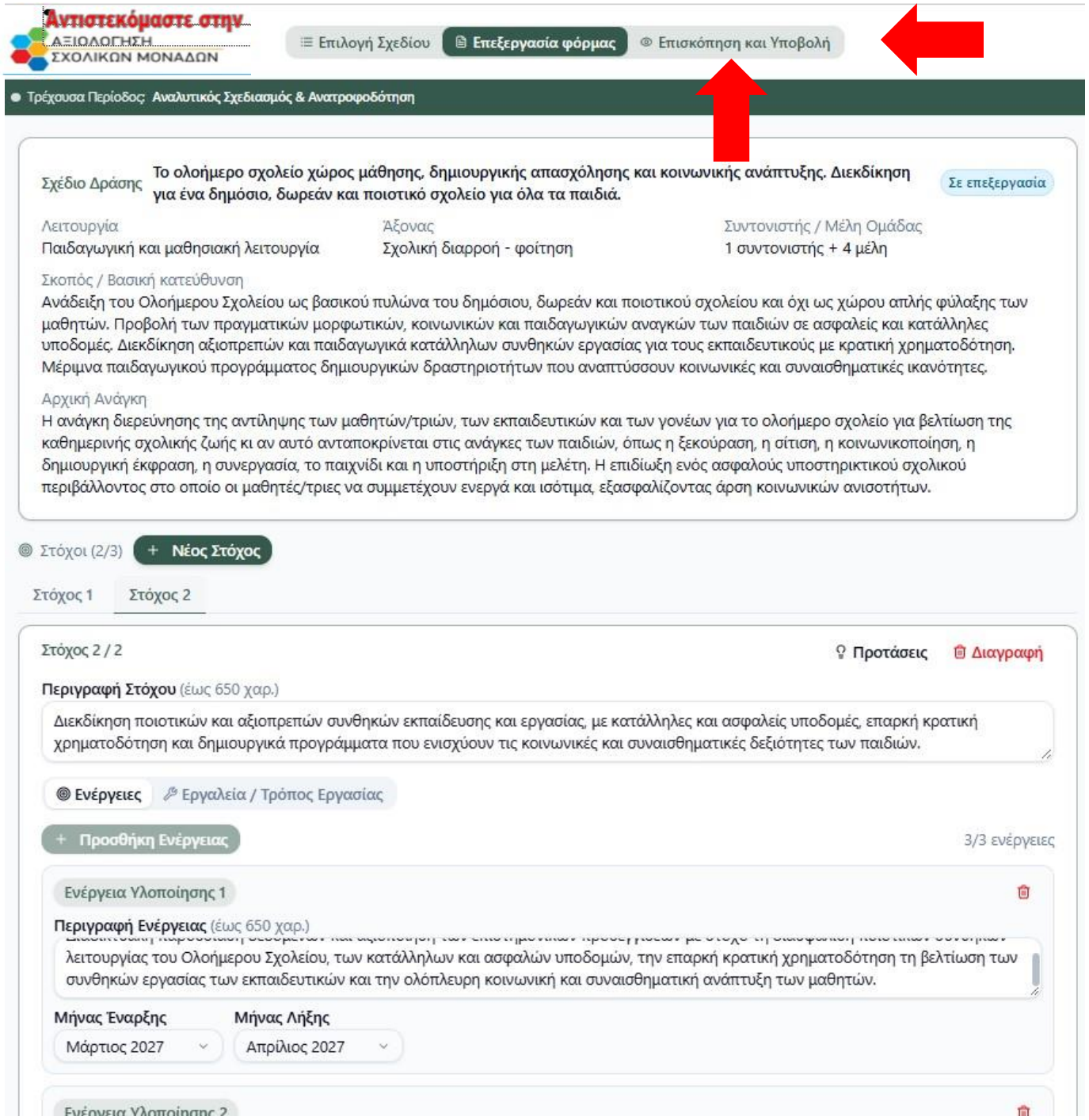

15. Γυρνάμε στην κορυφή της σελίδας και ανοίγουμε το πεδίο «Επισκόπηση και Υποβολή»

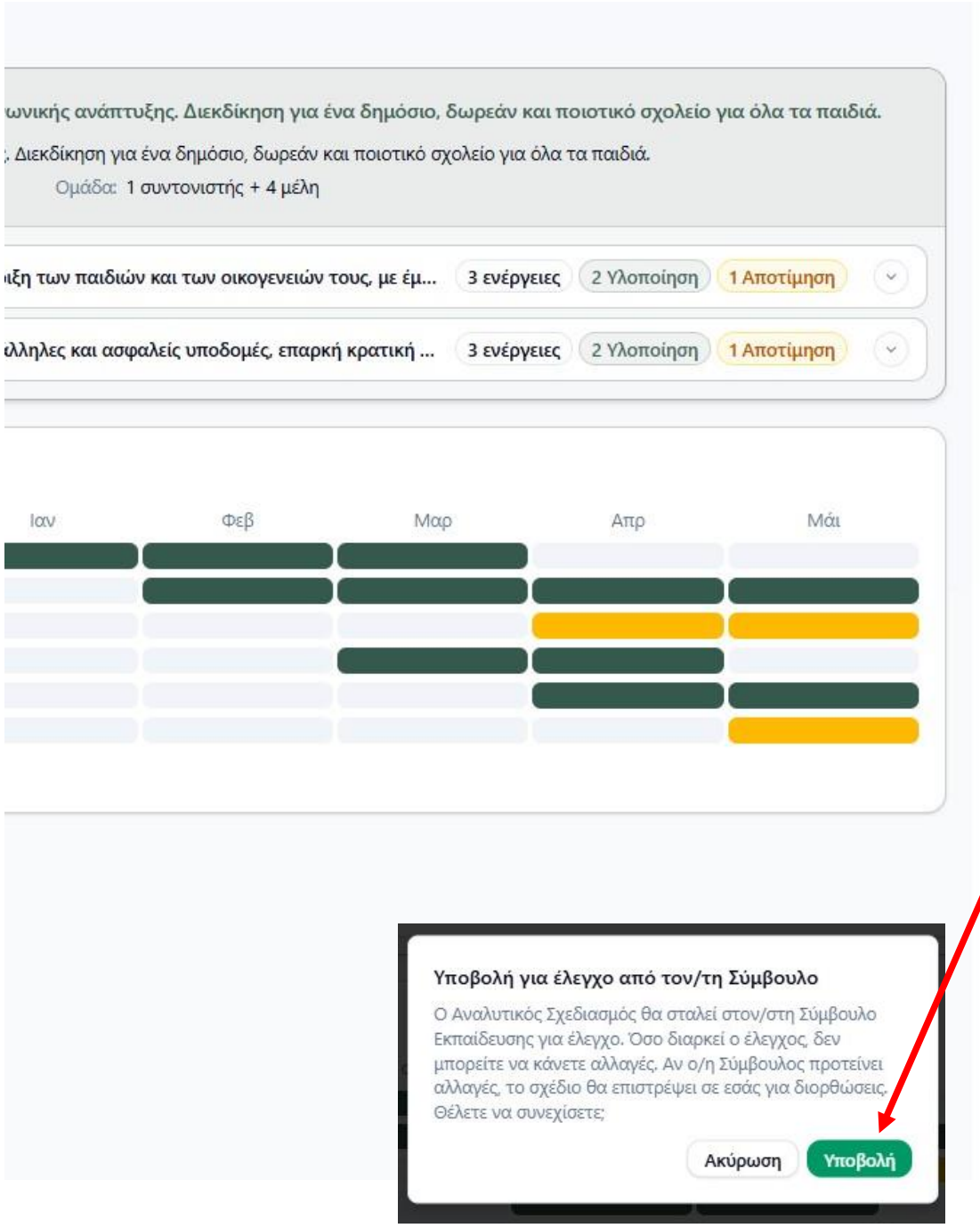

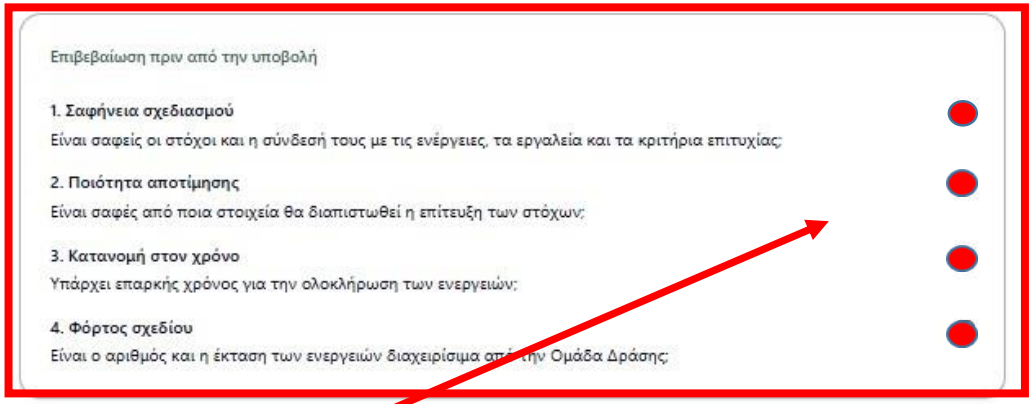

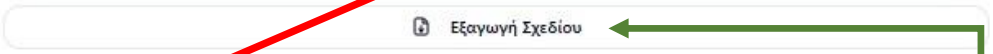

16. Τσεκάρουμε πάνω δεξιά και τα τέσσερα πεδία, ώστε έτσι γίνεται ενεργή, κάτω δεξιά η υποβολή του Σχεδίου Δράσης

Πατάμε Υποβολή και ξαναπατάμε στο αναδυόμενο μήνυμα και πάλι Υποβολή

Κάνουμε εξαγωγή σχεδίου

Αν έχουμε οριστεί συντονιστές/τριες και σε άλλα σχέδια δράσης, επανερχόμαστε στην αρχική σελίδα και ξεκινάμε την ίδια διαδικασία, για το επόμενο σχέδιο δράσης.



Συναδέλφισσες και συνάδελφοι,

Γίνεται σε όλες και όλους προφανές ότι η νέα πλατφόρμα του ΥΠΑΙΘΑ (προϋπολογισμού 130.000 € !!) επιδιώκει να θέσει σε πλήρη έλεγχο την παιδαγωγική και εκπαιδευτική λειτουργία κάθε σχολείου, με στόχο την κατηγοριοποίησή τους.

Με τα ενιαία κείμενα της ΔΟΕ αντιστεκόμαστε σε αυτές τις επιλογές, υπερασπίζοντας το δημόσιο σχολείο, την εργασία μας, την παιδαγωγική επιστήμη.

Τα νέα ενιαία κείμενα, τα οποία στέλνουμε στους Συλλόγους Εκπαιδευτικών Π.Ε. και στα σχολεία, είναι **κεντρικά** κείμενα, **αναιρούν τη διαφοροποίηση** των σχολικών μονάδων, αποτελούν **ενιαία συλλογική έκφραση** για όλα τα σχολεία και τους εκπαιδευτικούς, **καταγράφουν αιτήματα** του κλάδου, **καταγγέλλουν τις ευθύνες** της εφαρμοζόμενης αντιεκπαιδευτικής πολιτικής.

Είναι σημαντικό σε όλη τη διαδικασία, **να έχουμε ανοιχτά τα κείμενα της ΔΟΕ για τη φάση 2Α.**

Να ελέγχουμε ότι αναρτούμε το αντίστοιχο κείμενο στον αντίστοιχο άξονα. **Προσοχή**: στα κείμενα της ΔΟΕ **υπάρχουν σχέδια με 2 στόχους και σχέδια με 1 στόχο.** Αυτό φαίνεται στα κείμενα της ΔΟΕ, στο τέλος του κάθε σχεδίου, με γραμματοσειρά μπλε χρώματος. Αν ξεχάσουμε κάτι και έχουμε κάνει τελική υποβολή, **τότε δεν μπορεί να γίνει επεξεργασία εκ νέου**.

Στις συνεδριάσεις των Συλλόγων Διδασκόντων που πραγματοποιήθηκαν το προηγούμενο διάστημα, έχουν αποφασιστεί τα ενιαία κείμενα της ΔΟΕ και έχουν οριστεί Συντονιστές – Συντονίστριες για τα σχέδια δράσης που πρότεινε η Ομοσπονδία. **Οι ορισμένοι από τους Συλλόγους Διδασκόντων συντονιστές – συντονίστριες, μπαίνοντας με τους προσωπικούς τους κωδικούς**, στην πλατφόρμα του συλλογικού προγραμματισμού, αναρτούν τα αντίστοιχα κείμενα και δράσεις που έστειλε η ΔΟΕ στις αντίστοιχες πέντε ενότητες της πλατφόρμας. **Καταθέτουμε τα κείμενα της Ομοσπονδίας χωρίς καμιά διαφοροποίηση, εξειδίκευση, συμπλήρωση.**

Η πλούσια δουλειά κάθε συλλόγου διδασκόντων για τους μαθητές του, όπως κάνουμε όλα τα χρόνια, συνεχίζεται κανονικά. **Η ενιαία στάση των σχολείων αφορά στη σχέση μας με τη διοίκηση και στην αντίστασή μας στην προσπάθεια επιβολής της αξιολόγησης.**

Απέναντι στις διώξεις, τις αποτυχημένες προσπάθειες εκφοβισμού, τα απειλητικά έγραφα και τις έκνομες οδηγίες από την πολιτική ηγεσία του ΥΠΑΙΘΑ, απαντούμε με τη συλλογική και αποφασιστική μας στάση δηλώνοντας ξεκάθαρα ότι ο κλάδος δεν θα υπακούσει στη βία, στην ποινικοποίηση των αγώνων, στην κατάργηση των μορφωτικών δικαιωμάτων των μαθητών μας. **Ενωμένοι/ες θα υπηρετήσουμε το δημόσιο Σχολείο και τον παιδαγωγικό μας ρόλο.**

Καλή δύναμη σε όλες και όλους